

## 1. Odszyfruj wyrazy.

A	C	Ć	D	E	G	I	K	L	Ł	N	Ń	O	S	Ś	T	W	Z	Ż
○	□	■	♥	▲	▼	◆	♣	*	☆	★	♠	☀	↙	↗	●	+	×	♣

+	↙	●	○	♠

◆	♥	×	◆	▲

◆	♥	♣

↙	◆	▲	♥	×	◆

▼	☀	♠

+	↙	●	○	★	◆	▲

↙	◆	▲	♥	♣

*	▲	□	◆

♣	☆	○	♥	♣

♣	☀	↙	◆

*	▲	■

▼	☀	★	◆

♣	☀	↗

♣	☆	○	♥	×	◆	▲

2. Połącz w pary te same czasowniki z poprzedniego ćwiczenia, wpisz je do zeszytu. Kolorowym długopisem zaznacz zmiękczenia.

3. Połącz cyfry z wyrazami, wpisz je do zeszytu.

1

2

3

4

5

6

7

8

9

10

dwa

trzy

sześć

osiem

dziesięć

cztery

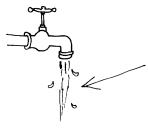
jeden

pięć

siedem

dziewięć

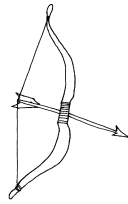
**4. Rozwiąż rebus, rozwiązanie wpisz do zeszytu.**



oda = po




bo = dzia



u = e



ęc = ot




yba = uś



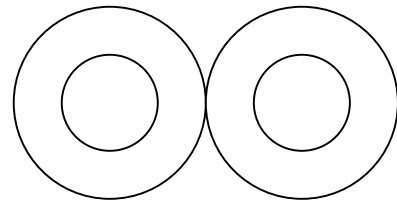
od = óź  
e = ł



edem = ę

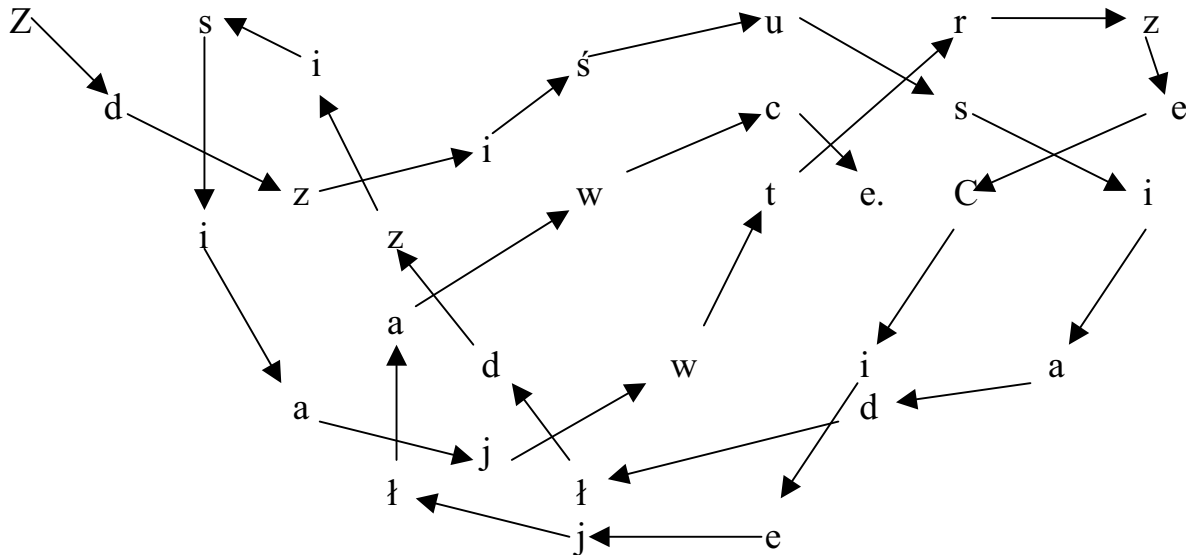


m = sz



a = y.

**5. Odczytaj płataninkę, zdanie zapisz poniżej.**





4. Zaczynając od szarego pola odczytaj wyrazy, ostatnia litera każdego jest pierwszą następnego. Wyrazy zapisz w kolejności alfabetycznej.

D	Ó	R	Ż	D	Ó	Ł	O	I
Ł	O	I	N	A	I	N	A	S
O	Ł	C	I	Z	O	K	Ł	O
G	E	A	S	A	K	I	Ó	Ł
N	K	G	I	A	Z	N	I	D
I	O	N	I	E	S	O	C	O
S	C	I	O	Ł	E	K	Ś	I
K	O	S	I	Ł	E	K	O	S

5. Przystawiając sylaby odczytaj wyrazy. Ułóż z nich zdanie i zapisz poniżej.

cej - trze

sy - kła

z

ci - Dzie

przed - wie - sta - nie

o

cej - Śpią

lew - nie - Kró

da - o - ły - głą

dziś

## 6

**1. Rozwiąż krzyżówkę. Litery na szarych polach dadzą Ci rozwiązanie.**

1							
2							
3							
4							
5							
6							
7							
8							

1. składają wizytę
2. dawniej używana do oświetlania pomieszczeń
3. oddziela dwa pokoje
4. na nim słońce
5. duży, nielatający ptak, żyjący w Australii
6. ciasto pieczone na miodzie, słynie z niego Toruń
7. nauczyciel wpisuje tam oceny
8. banknoty i monety

**2. Wykreśl poziomo liczbę 1256, pozostałe litery czytane pionowo dadzą Ci rozwiązanie, wpisz je do zeszytu.**

<b>W</b>	t	e	y	i	o	s	d	i	y	ą	d	c	i	r
d	s	w	p	u	i	e	z	e	ś	n	c	e	i	e
p	i	ę	n	ć	j	d	z	i	e	a	s	i	ą	t
s	i	r	z	p	e	e	i	m	ś	ć	j	z	o	o

**3. Przystawiając sylaby odczytaj liczby, zapisz je słownie i w kratkach przy pomocy cyfr.**

dzieś - dwa - cia dem - się \_\_\_\_\_ 

--	--

dzie - sześć - siąt siem - o \_\_\_\_\_ 

--	--

na - pięć - ście \_\_\_\_\_ 

--	--

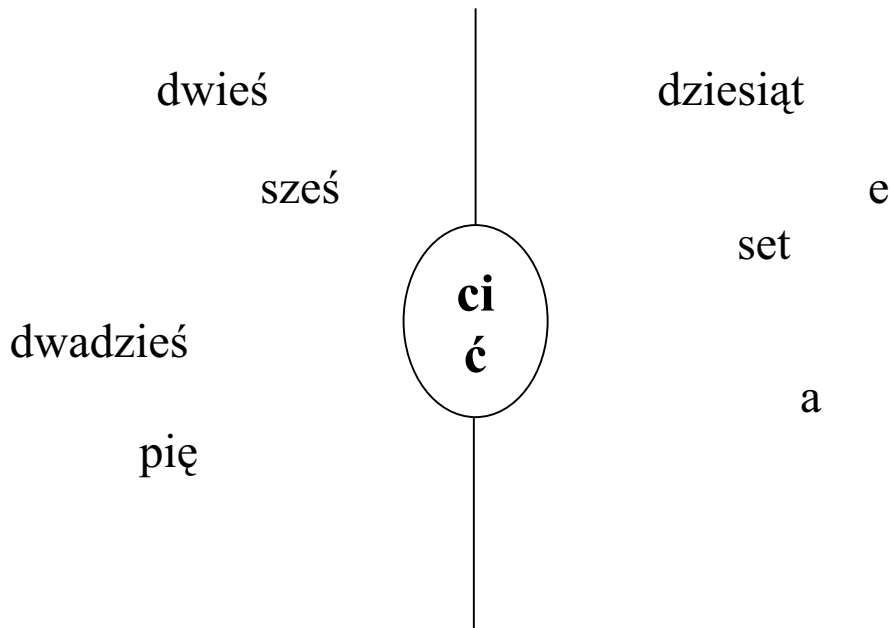
więć - ście - dzie - na \_\_\_\_\_ 

--	--

trzy - ci - dzieś więc - dzie \_\_\_\_\_ 

--	--

4. Połącz lewą stronę z prawą wybierając odpowiednie zmiękczenie.  
Otrzymane wyrazy wpisz poprawnie do zeszytu.



5. Oblicz działania, a otrzymane wyniki wpisz słownie w kratki krzyżówki, litery na szarych polach dadzą Ci rozwiązanie. Zapisz je pod spodem słownie i przy pomocy cyfr.

1											
2											
3											
4											
5											
6											

- 1)  $8 + 5 =$
- 2)  $15 + 15 =$
- 3)  $15 - 8 =$
- 4)  $20 - 11 =$
- 5)  $40 + 20 =$
- 6)  $9 + 9 =$

---

--	--	--	--